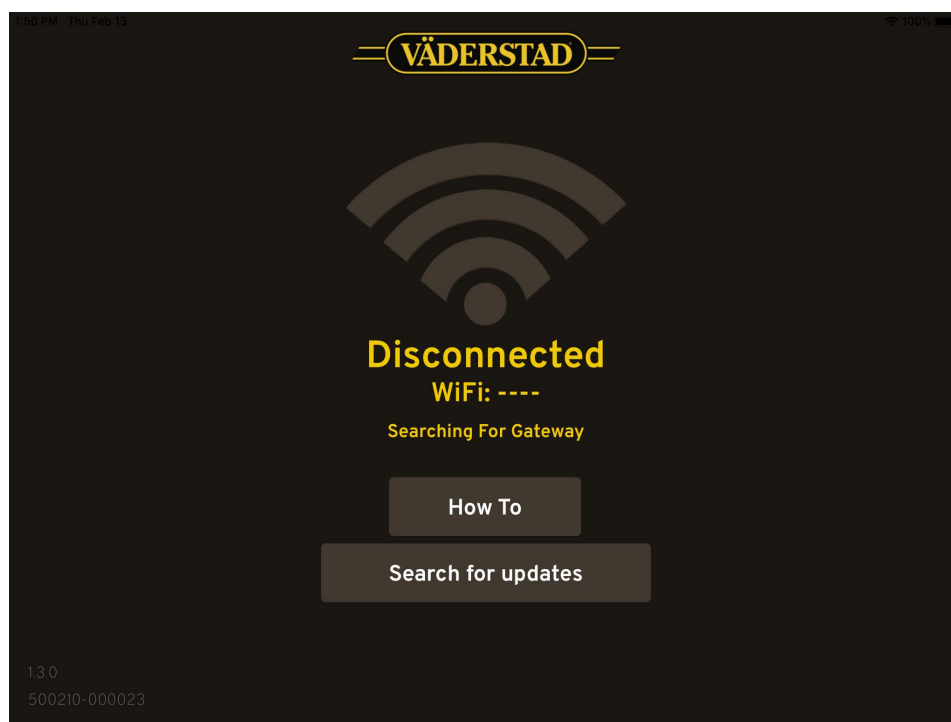




Giltig för E-Control app 1.3.1 eller senare



Utdrag från bruksanvisningen, E-Services, för version 1.4.0

Uppdatering

Om du är mitt i säsåsongen så kör färdigt och gör uppdatering när du är klar.

OBS! Du skall ha ditt eget Apple-ID installerat innan du uppdaterar och vara inloggad.

Om bilden i din iPad inte är som ovan skall du uppdatera din App. Sök efter uppdatering av din Väderstad App. Fungerar inte det, kasta Appen och ladda ned en ny från App Store VVAB E-Control.



12 Ladda ner bruksanvisning och film



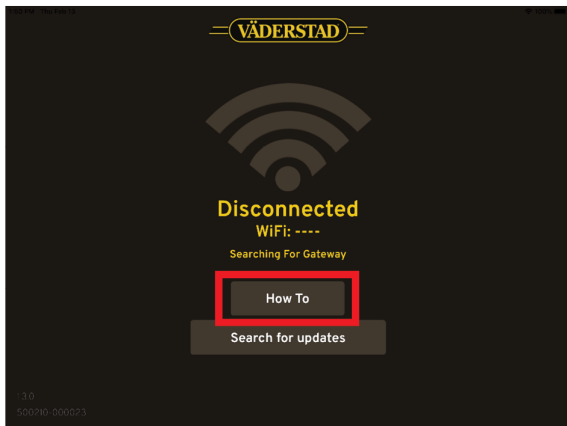
För att kunna ladda ner bruksanvisningar och filmer till din iPad måste den vara ansluten till Internet.

Uppdatering av maskinens mjukvara sker kontinuerligt och för att säkerställa att man har åtkomst till senaste versionen av bruksanvisningen, så går det även att ladda ner både bruksanvisningar och Quick start filmer direkt till din iPad.

Bruksanvisningarna och filmerna lagras lokalt i din iPad.

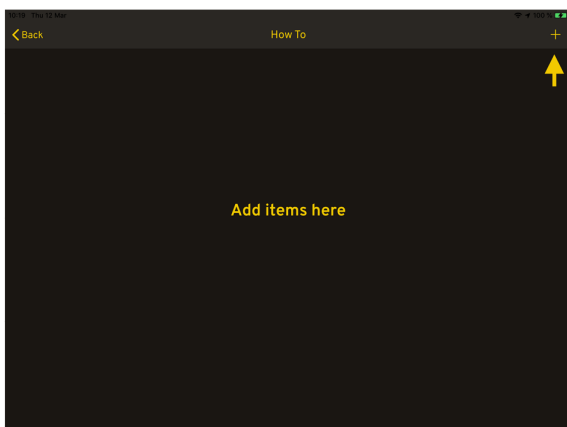
Gör på följande sätt för att ladda ner till din iPad:

1. Anslut till Internet.
2. Starta appen.



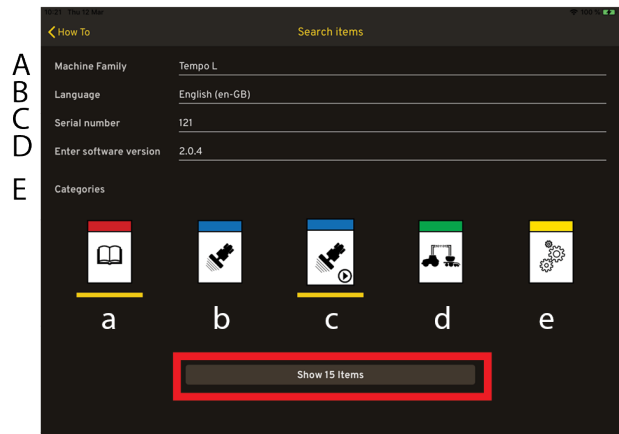
Figur 12.1

3. Gå till How to sidan.



Figur 12.2

4. För att ladda ner dokument. Tryck på + tecknet i översta högra hörnet

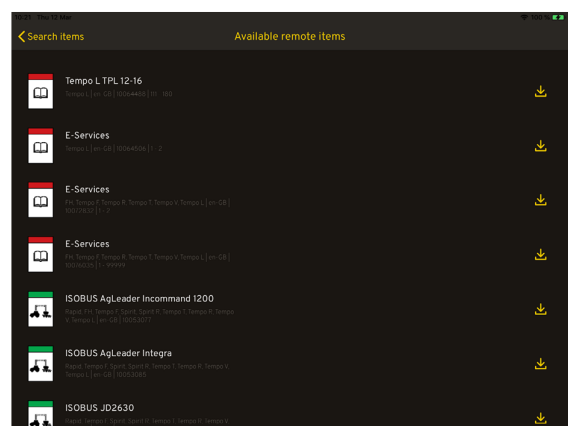


Figur 12.3

På Söksidan kan man filtrera på:

- A. Maskinfamilj
- B. Språk
- C. Serienummer
- D. Mjukvaruversion
- E. Kategori
 - a. Instruktionsbok
 - b. Quick start
 - c. Quick start film
 - d. Quick start Isobus
 - e. Reservdelsbok

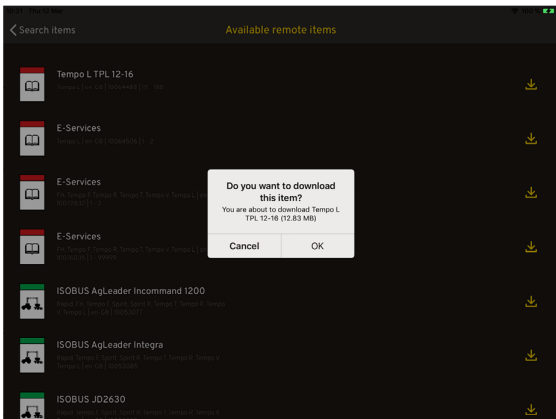
5. Maskinfamilj och språk är obligatoriska fält. Tryck på Visa-knappen.



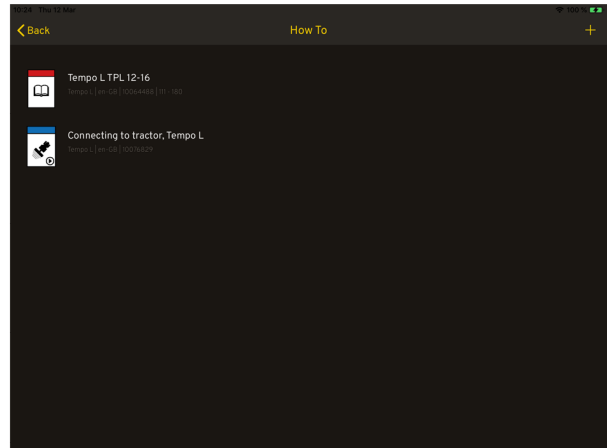
Figur 12.4

6. Sidan med sökresultat visas.


Ladda ner bruksanvisning och film



Figur 12.5

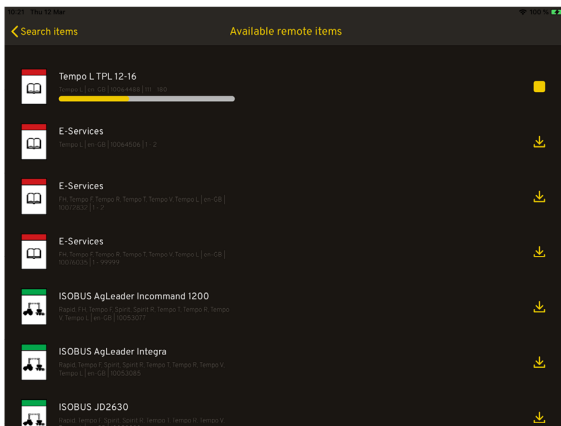


Figur 12.7

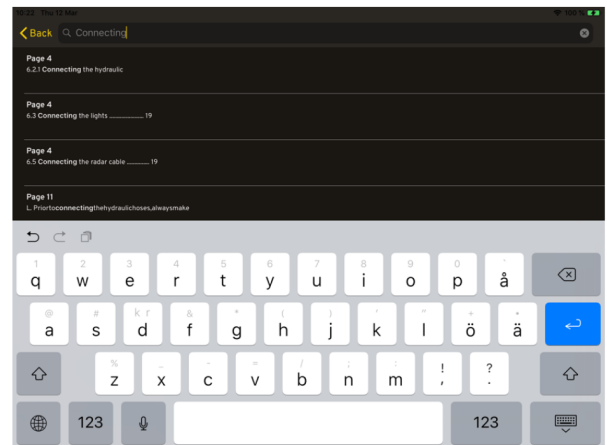
7. För att ladda ner dokumentet, klicka på ikonen  i högerkant på respektive rad.
8. Tryck sedan ok.

Klicka på raden, så öppnas dokumentet eller filmen


När ett dokument är öppet (ej film) så kan man använda sig av tre stycken olika hjälp funktioner för att hitta lättare i dokumentet.



Figur 12.6



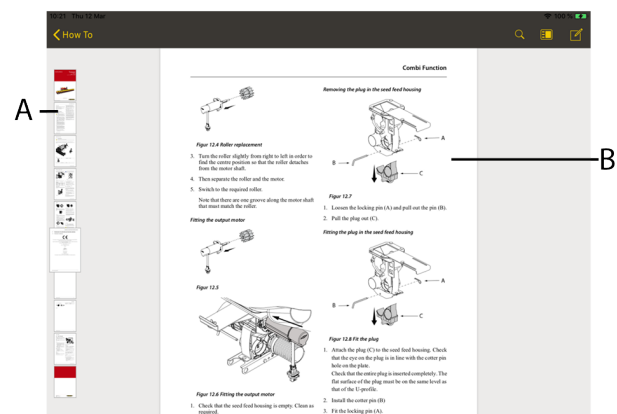
Figur 12.8

9. Nedladdningen påbörjad. Nedladdning avbryts genom att klicka på stopp ikonen  till höger.

Sök, skriv in valfritt ord i sökfältet. Se "Figur 12.8".

12.1 Visning i iPad

När nedladdningen är klar, gå tillbaka till startsidan för How to för att öppna det som finns sparad.



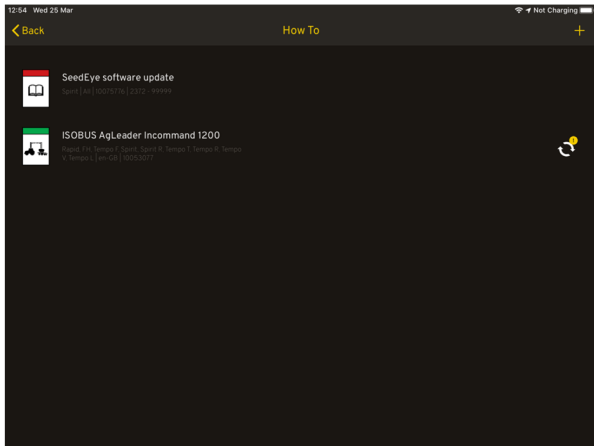
Figur 12.9

Eller med thumbnails  och få fram vy (A) eller bläddra/skrolla i dokumentet (B).


12.2 Uppdatering av tidigare nedladdade filer



Symbolen syns bara då man är ansluten till Internet.

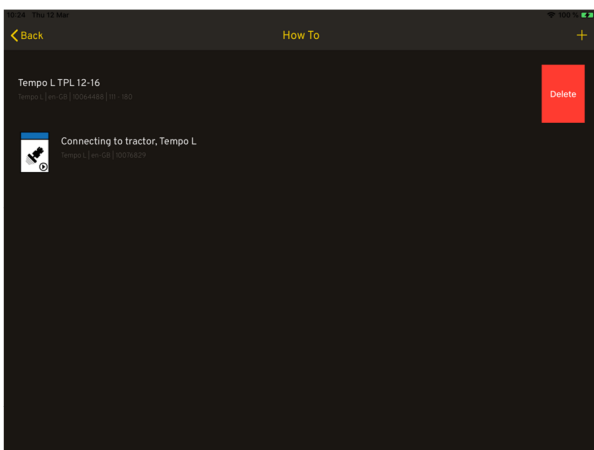


Figur 12.10

Om en ny version har kommit av en tidigare nedladdad bruksanvisning eller film, så lyser ikonen  vid den bruksanvisning eller film som kan bytas ut.

12.3 Ta bort bruksanvisning eller film

Om minnet är fullt, så kommer ett felmeddelande på skärmen när man försöker ladda ner något.



Figur 12.11

För att ta bort en bruksanvisning eller film. Dra vänster på den bruksanvisning eller film du vill ta bort och tryck på Delete.

Väderstad AB
SE-590 21 VÄDERSTAD
Sweden
Phone: +46 142- 820 00
www.vaderstad.com

